

TABELLINA DELLO 0

Esegui la tabellina dello 0.

Nella moltiplicazione $0 \times 0 =$, il primo zero non può essere scritto all'interno del secondo (in questo modo si agevola la comprensione del calcolo con lo zero), darà come risultato 0.

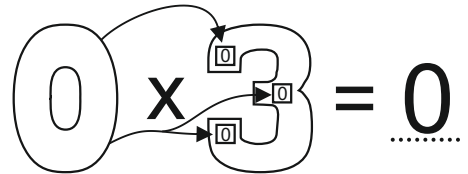
$$0 \times 0 = \dots\dots\dots$$

$$0 \times 1 = \dots\dots\dots$$



$$0 \times 2 = \dots\dots\dots$$

$$0 \times 3 = \dots\dots\dots$$


$$0 \times 4 = \dots\dots\dots$$



Scrivi il numero zero (moltiplicando) nei quadratini del numero 3, esegui la somma dei numeri tracciati all'interno del moltiplicatore, poi scrivi il risultato.



$0 \times 5 = \dots\dots\dots$



$0 \times 6 = \dots\dots\dots$

Esegui sul quaderno la seguente tabellina:

$0 \times 0 =$	$0 \times 6 =$
$0 \times 1 =$	$0 \times 7 =$
$0 \times 2 =$	$0 \times 8 =$
$0 \times 3 =$	$0 \times 9 =$
$0 \times 4 =$	$0 \times 10 =$
$0 \times 5 =$	

$0 \times 7 = \dots\dots\dots$

$0 \times 8 = \dots\dots\dots$

$0 \times 9 = \dots\dots\dots$

$0 \times 10 = \dots\dots\dots$

X	0	1	2	3	4	5	6	7	8	9	10
0	0										

Completa la tabella

